




PLANTA POTABILIZADORA PASTOR LOZANO
ANÁLISIS FÍSICOQUÍMICOS
AGUA POTABLE
abr-18

RESULTADOS EN MG/LT

FECHA:	2	3	4	5	6	9	10	11	12	13	16	17	18	19	20	23	24	25	26	27	30	NOM-127/84	PROMEDIO
TURBIEDAD N.T.U.	5.0	4.9	5.0	4.8	5.0	4.8	4.6	4.8	5.0	4.9	5.0	4.9	4.5	4.9	5.0	4.9	4.9	5.0	4.9	5.0	4.9	5 NTU.	4.9
P.H.	7.5	7.4	7.1	7.4	7.4	7.5	7.5	7.5	7.5	7.6	7.5	7.2	7.6	7.3	7.1	7.6	7.1	7.6	7.5	7.5	7.5	6.5-8.5	7.4
ALCALINIDAD TOTAL	76	74	70	72	80	80	74	76	76	68	92	82	84	74	7.1	84	70	70	74	80	74		73.2
DUREZA TOTAL	300	310	286	310	310	330	346	340	326	310	298	304	310	280	286	288	270	280	312	310	260	500 MG/LT	302.2
CLORUROS	116	118	100	150	180	159	140	144	146	130	140	140	146	146	150	145	158	160	170	180	156	250 MG/LT	146.4
CLORO RESIDUAL	1.4	1.4	1	1.2	1.3	1.4	1.1	1.2	1.1	1.2	1.4	1.5	0.9	1	1.3	1.1	1.3	1	1.1	1.4	1.4		1.2
CALCIO	176	180	196	198	210	198	210	212	220	198	200	188	194	198	170	196	152	168	180	220	208		193.9
MAGNESIO	124	130	90	112	100	132	136	128	106	112	98	116	116	82	116	72	118	112	132	90	52		108.3
SDT	529	592	566	594	597	609	605	592	68	611	591	582	602	600	569	574	551	551	543	550	550	1000 MG/LT	554.6

Realizó

CAB. MIRIAM CAVAZOS GARCIA
JEFE DE LABORATORIO

Yo. Bo.

BIO. JUAN GUILLERMO NAVA LUIANO
COORDINADOR DE CALIDAD DEL AGUA

COMISION ESTATAL
PARA LA PROTECCION CONTRA
RIESGOS SANITARIOS
RECIBIDO
COORDINACIÓN
NO. 14
REYNOSA

TIEMPO DE TODOS

CONAGUA
COMISION NACIONAL DEL AGUA
RECIBIDO
4 ABR 2018
ORGANISMO DE CIERGA RIO BRAVO
RESIDENCIA GENERAL
PROGRAMA FRONTERA NORTE
CD. REYNOSA, TAMAUILPAS

Don E Duran